



Hallo tekenaars,

Iets wat je op Speelstad vaak gebruikt is je hamer, de één neemt hem van thuis mee en de ander leent hem van Speelstad. We hebben er een paar 100 die blijven van het jaar helaas in de kisten. Maar we hebben toch een leuk idee wat jullie met een hamer kunnen doen.

Hier onder vind je, een simpel voorbeeld van een hamer. Teken die na en maak er een cartoon hamer van. Een gekke, leuke grappige of enge. Soms kunnen er een paar kleine aanpassingen er een hele ander hamer van maken.

Jullie hebben vast hele goeie ideeën.


Teken de hamers in zwart-wit liefst met een zwarte stift

Van de hamers wordt een boekje gemaakt wat je volgend jaar natuurlijk in de leeshoek kun bekijken, en net als het Speelstad fotoboek voortaan ieder jaar op de leestafel ligt.

Dus jullie bepalen hoe dik het boek wordt dus vraag je vrienden om mee te doen dan brengen jullie samen als tekenaars jullie eerste boek uit Succes!


Vergeet niet je naam en leeftijd onderaan te zetten en wat voor hamer het is. Want als in een echt boek komt je naam er natuurlijk wel bij.

Speelstad 2020 Digistad




KANGAROO HAMER

Vast boos omdat hij
in de kist moet blijven



BOZE HAMER

Digistad Hamerboek



Leuke, gekke en
grappige hamers